


# Guindaste MC 12600-S



ALCANCE MÁX  
HORIZONTAL  
**13,72 m**



ALCANCE MÁX  
VERTICAL DO SOLO  
**16,40 m**

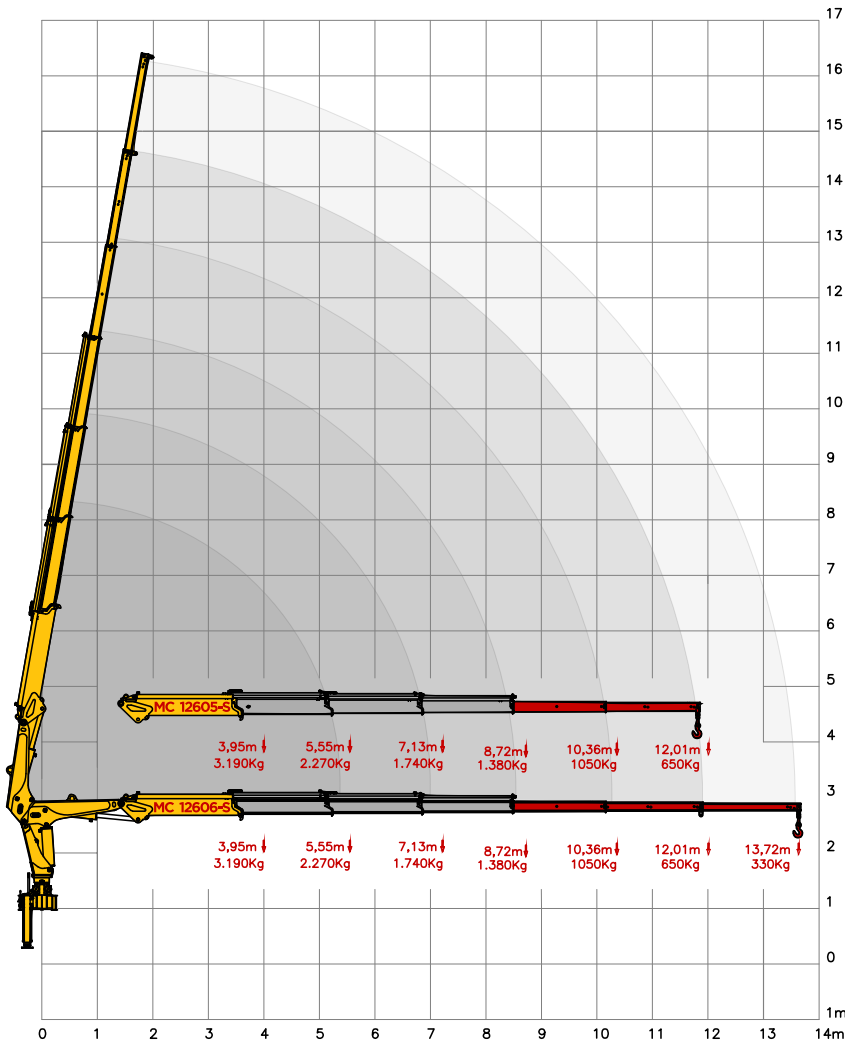


ÂNGULO  
DE GIRO  
**360°**

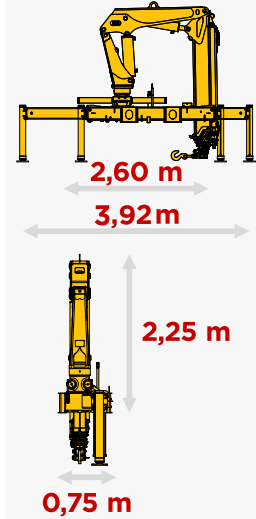
CAPACIDADE NA  
EXTENSÃO MÁX.  
13,72 m



## GRÁFICO DE CARGA



## DIMENSÕES



## CONFIRA EM NOSSO SITE



## ESPECIFICAÇÕES TÉCNICAS

		MC 12605-S	MC 12606-S
Momento de carga útil	kgf/m	12600	12600
Pressão máxima de trabalho	bar	210	210
Capacidade do reservatório de óleo	L	110	110
Peso do equipamento	kg	1950	2000
Quantidade de lanças hidráulicas		3	3
Quantidade de lanças manuais		2	3
Capacidade máxima no alcance máximo	kg	650	330
Capacidade na primeira pega	kg	3190	3190
Alcance máximo horizontal	m	12,01	13,72
Alcance horizontal hidráulico	m	8,72	8,72
Alcance máximo vertical do solo	m	14,80	16,40
Alcance vertical hidráulico	m	11,50	11,50
Largura em posição de transporte	m	2,60	2,60
Largura com estabilizadores acionados	m	4,10	3,92
Ângulo máximo de abertura	graus	80	80
Ângulo de giro	graus	360	360
Raio mínimo de içamento	m	1,90	1,90
Espaço ocupado para montagem	m	1,00	1,00
Torque de giro	kgf/m	2085	2085
PBT mínimo para instalação	ton	11	11

## CORES DISPONÍVEIS



## CONHEÇA NOSSAS LINHAS

