


Guindaste MS 12000



ALCANCE MÁX
HORIZONTAL
12,77 m



ALCANCE MÁX
VERTICAL DO SOLO
15,30 m



ÂNGULO
DE GIRO
360°

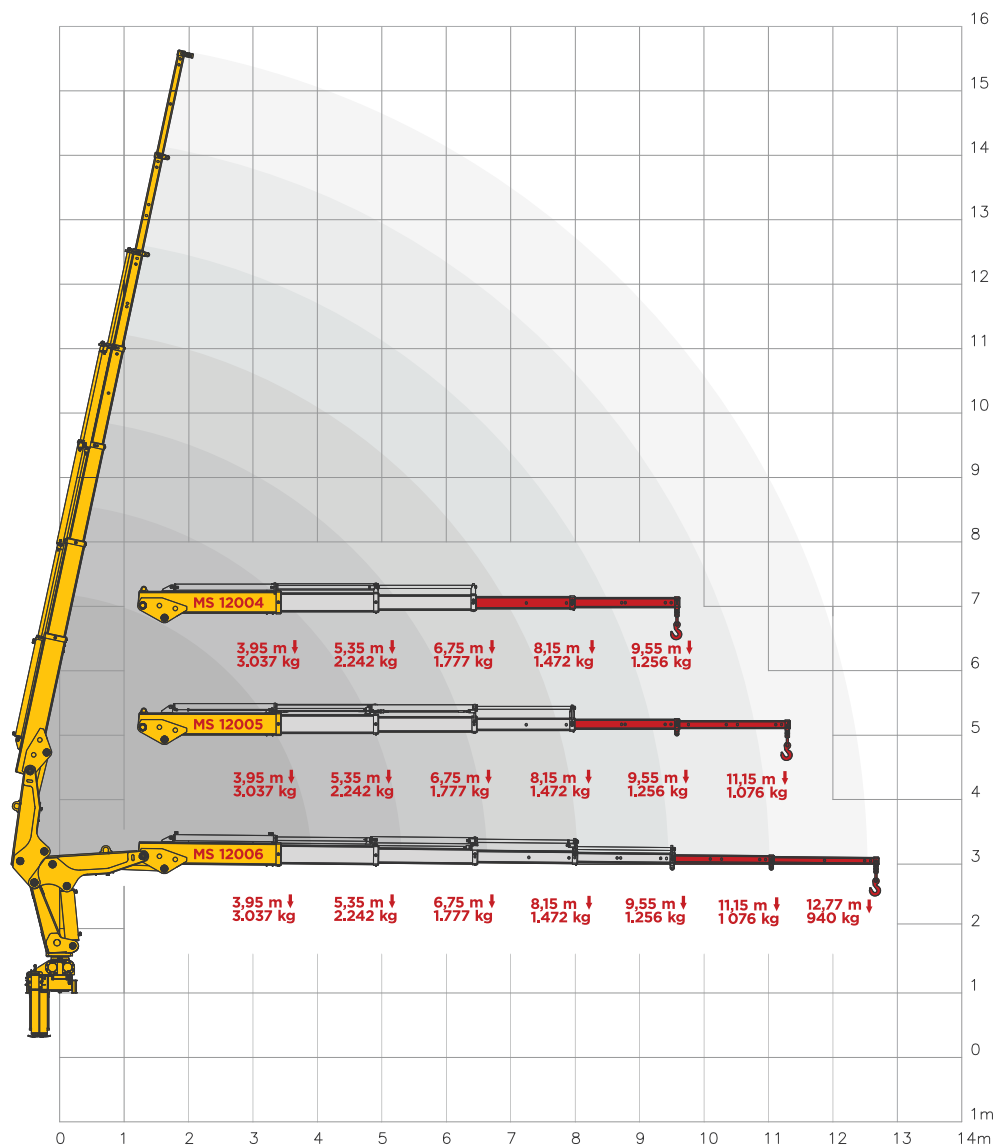
Especificações - MS 12006

CAPACIDADE NA
EXTENSÃO MÁX.
12,77 m

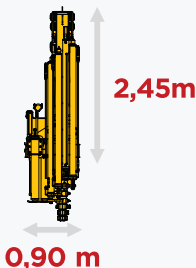
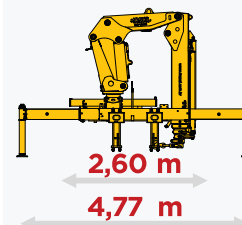


MASAL

GRÁFICO DE CARGA



DIMENSÕES



CONFIRA EM NOSSO SITE



ESPECIFICAÇÕES TÉCNICAS

		MS 12004	MS 12005	MS 12006
Momento de carga útil	kgf/m	12000	12000	12000
Pressão máxima de trabalho	bar	180	180	180
Capacidade do reservatório de óleo	L	117	117	117
Peso do equipamento	kg	2580	2680	2780
Quantidade de lanças hidráulicas		2	3	4
Quantidade de lanças manuais		2	2	2
Capacidade máxima no alcance máximo	kg	1256	1076	940
Capacidade na primeira pega	kg	3037	3037	3037
Alcance máximo horizontal	m	9,55	11,15	12,77
Alcance horizontal hidráulico	m	6,75	8,15	9,55
Alcance máximo vertical do solo	m	12,40	14,20	15,30
Alcance vertical hidráulico	m	9,50	11,00	12,20
Largura em posição de transporte	m	2,60	2,60	2,60
Largura com estabilizadores acionados	m	4,77	4,77	4,77
Ângulo máximo de abertura	graus	80	80	80
Ângulo de giro	graus	360	360	360
Raio mínimo de içamento	m	1,90	1,90	1,90
Espaço ocupado para montagem	m	0,90	0,90	0,90
Torque de giro	kgf/m	4458	4458	4458
PBT mínimo para instalação	ton	13	13	13

CORES DISPONÍVEIS



CONHEÇA NOSSAS LINHAS



NOSSA FORÇA É TRADIÇÃO

MASAL INDUSTRIA

Matriz - Rua Alfredo Caetano, 02
Sto. Antônio da Patrulha / RS

(51) 3662-3066
www.masal.com.br

MASAL